

# KINREI

## MODEL CD3


本機は、CHG対燃機シリーズに新しいシステムの開発で操作性、安全性の向上を図る一方、半自動化、新機能導入など KINREIの高度な先進技術から生まれた信頼の最新テクノロジーを搭載した対燃機です。

ピッチ変換のデジタルインプット化で従来の替歯車交換方式から解放され、また正面ドアの自動開閉装置、左右勝手を標準仕様で取り揃えるなど、創造的な機能できわめて優れた操作性を実現しました。

### デジタルインプット方式 φ 350対燃機




MAX.1,800r.p.m.



**KINREI  
MACHINERY(1934)  
Co., Ltd.**

燃ピッチの設定は、主操作盤で3桁表示、最小単位は0.1mmまで表示できます。


計尺装置は、通常は積算プリセットカウンターとして機能しますが、切換ボタンを押すと瞬時に線速が表示されます。




# 主 仕 様

本 体  
 型 式  
 フライヤー回転数  
 適用線径  
 燃ピッチ  
 メインモーター  
 昇降リフトモーター  
 ドア開閉モーター  
 クレイドルドラム  
 ドラム装着  
 ドラムブレーキ  
 芯 高さ  
 大 き さ  
 機外サプライスタンド  
 型 式  
 電 動 機  
 送り出しクラッチ  
 送線ドラム  
 大 き さ  
 巻 取 部  
 型 式  
 電 動 機  
 巻 取 ドラム  
 大 き さ  
 スパークテスター  
 勝 手 方 法  
 配 置 寸 法  
 塗 装 色

バウタイプCD3型  
 MAX. 1,800r.p.m.  
 コア径  $\phi 0.5 \sim \phi 1.7$   
 20~70mm 無段  
 2.2kw 4P. I.M. インバーター付  
 0.2kw I.M. 電磁ブレーキ付  
 40w I.M. 電磁ブレーキ付  
 MAX. 鋸径  $\phi 350 \times$  外幅210mm  
 シャフトレス  
 スイングアームバンド式  
 750mm  
 2,260×960×1,600H  
 PA型シャフトレス送線機  
 90w I.M.  
 ウズ電流式  
 MAX. 鋸径  $\phi 400 \times$  外幅300mm  
 620×820×1,400H  
 TA5型シャフトレス巻取機  
 2kw ACサーボモーター  
 MAX.  $\phi 500 \times$  外幅300  
 790×900×1,700H  
 御支給品取付  
 左、右  
 5,400×1,000  
 マンセル値 10GY 5/4 (グリーン)



PA型送線機




φ350対燃機本体



TA5型巻取機

## 特別付属品

- ・スパークテスター
- ・その他自動制御装置



(形態、仕様は予告なく変更することがあります)

## 株式会社 琴鈴機械製作所

本 社 東京都港区芝2-29-13 〒105  
 T E L. 03 (451) 5101 (代表)  
 F A X. 03 (452) 6005

大阪営業所 大阪府淀川区西中島2-12-8-706 〒532  
 T E L. 06 (301) 1123  
 埼玉第一工場 埼玉県行田市佐間1-14-36 〒361  
 T E L. 0485 (53) 0501 (代表)  
 埼玉第二工場 埼玉県行田市長野1-30-35 〒361  
 T E L. 0485 (54) 0451 (代表)